




上下水道だより

2022夏号
令和4年7月発行

佐賀市上下水道局
佐賀市若宮三丁目6番60号
TEL (0952)33-1330
FAX (0952)33-1315



県内初！『ポケふた』設置！

人気ゲーム『ポケットモンスター』シリーズに登場するポケモンの「ニャース」を下水道マンホールのふたに描いた『ポケふた』が、(株)ポケモン様より寄贈され、市内3か所に設置されました。3枚すべて気球がデザインされた佐賀ゆかりのデザインとなっています。5月14日に行われたお披露目式ではピカチュウもやってきて、式を盛り上げてくれました！

『ポケふた』はポケモンたちの魅力と各地域の魅力を知っていただくことを目的に、1枚1枚オリジナルでデザインされ、世界に1つだけのマンホールとして、日本各地に設置されています。

お披露目式の様子はコチラ▶



佐賀市の『ポケふた』を探してみよう！

- ◆ 「くすかぜ広場・ARKS (アルクス)」
(松原1丁目1-1)
- ◆ 「大隈重信記念館入口」
(水ヶ江2丁目11-11)
- ◆ 「佐賀県庁東側歩道」
(城内1丁目1-59)

詳しい設置場所はコチラ▶




お問い合わせ

下水道企画室
☎ (0952)33-1333
E-mail: gesuikikaku.sui@city.saga.lg.jp

▲5月14日、「くすかぜ広場・ARKS」にてお披露目されました。

スマートフォンアプリ等で読み取ると、音声で聞くことができます。

▼Uni-Voice



平時に確認!

～突然の災害で水道やトイレが使えなくなったら?～

近年、頻発している集中豪雨。なかでも多くの被害をもたらした、平成30年7月や令和元年8月の豪雨災害は記憶に新しいことと思います。

このような災害時には、水が出なかったり、トイレが流れなくなり、生活に影響が出ることが予想されます。

いつ起こるかわからない災害に備えて、とるべき行動を確認しておきましょう。



「水が出ない」・「トイレが流れない」場合の対処方法

災害時に水が出ない場合

一戸建てにお住まいの方

家全体で水が出ないですか?

はい いいえ

上下水道局へ
ご連絡ください

指定工事店^{※1}へ
ご連絡ください

お客様センター
☎ (0952)33-1313

※1 給水装置工事を適正に
施工できるものとして
上下水道局が指定した工事業者



マンション等にお住まいの方

停電していますか?

はい いいえ

受水槽が
ありますか?

はい いいえ

管理会社へご連絡ください

上下水道局へ
ご連絡ください

お客様センター
☎ (0952)33-1313

災害時にトイレが流れない場合


下水道（浄化槽を除く）をご利用の方

周辺が浸水
していますか?

はい いいえ

浸水がおさまるまで
お待ちください

一時的な対処方法
(次のページ)
をご覧ください



浄化槽をご利用の方

放流先が浸水
していますか?

はい いいえ

浸水がおさまるまで
お待ちください

上下水道局から
使用料の請求が
ありますか?

はい いいえ

上下水道局へ
ご連絡ください

指定工事店^{※2}へ
ご連絡ください

お客様センター
☎ (0952)33-1313

※2 排水設備工事を適正に
施工できるものとして
上下水道局が指定した工事業者



災害（大雨）時にトイレが流れないときは？ ＜ご家庭でできる一時的な対処方法＞

局地的な集中豪雨により河川・水路の増水、道路の冠水等が起こり、トイレなどの宅内排水が一時的に流れにくくなる場合があります。

このような状況は時間の経過とともに回復しますので、宅内の排水設備の水が引くまで、ご家庭からの排水はできるだけ控え、しばらくお待ちいただくことをお願いします。

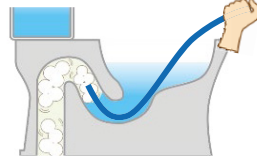
しかし、どうしてもトイレを使用する場合の“**一時的な対処方法**”をご紹介します。

＜その1＞



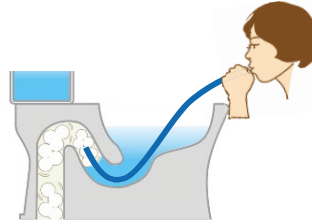
▲ラバーカップによる便器の溜まり水部分の押し引きで空気を移動させる。

※ビニールホースを使った方法もあります

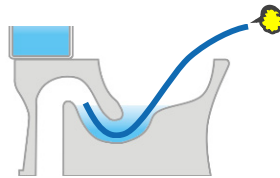


① ビニールホースの片方の先を指で押さえ、もう片方の先を便器に差し込みます。

※ このとき、せきを越えて、空気だまりまで差し込んでください。



② 押さえていた指を外し、ホースに息を吹き込み、ホース内に入り込んだ水を出します。



③ 空気を逃がすことができれば、空気の圧力差が解消されて、水が流れるようになります。

＜その2＞



▲敷地内の排水設備に設置してある枳の蓋を開けて管内に詰まった空気を抜く。

ただし、敷地内が冠水している場合は管内に水が入り込むことになるので**逆効果**

動画でもご紹介しています！



簡単！「トイレの逆流対策」

こうなる前に！

大雨災害時には宅地内の排水設備が冠水してしまい、トイレから水があふれ出すケースも考えられます。

また、一戸建ての住宅で1階と2階にトイレがある場合、2階のトイレを流した際に1階のトイレから水があふれることがありますのでご注意ください。

対策として、写真のように水を入れた**ビニール袋**で便器の中を覆う方法が有効です。

①ビニール袋に水を入れ、口を結ぶ




②便器の中に置く



お問い合わせ

業務課 給排水設備係
☎ 0952-33-1313

E-mail: gyomu.sui@city.saga.lg.jp



“給水スポット”を設置しました！

6月末から
利用開始！

水道のおいしさを実感いただける“給水スポット”を
佐賀市立図書館に設置しました。

おいしい水道水の提供とあわせて、水分補給による熱中症対策、
マイボトルの利用促進でプラスチック製品の使用抑制に貢献します。
マイボトルをご持参いただき、ぜひご利用ください！



水道水のおいしさを実感

水分補給で熱中症対策

マイボトル利用で
ペットボトル削減

(イメージ)

上下水道局はSDGsに貢献しています



お問合せ

総務課 企画係

☎ 0952-33-1330


E-mail: suisomu@city.saga.lg.jp

ミストシャワーを無料で貸し出します！

- 対象 佐賀市内で水道を契約している公共施設、自治会、企業、店舗、事業所等
- 申込方法 貸出申請書（総務課企画係で配付、ホームページからダウンロード可）を
郵送またはメール。後日、貸出しの可否を連絡します。
- 貸出期間 最長14日
- 貸出数 1セット（本体1個、延長セット3個まで）
※PR用パネルをミストシャワーに取り付ける。
※設置に係る費用および使用により発生する水道料金は、使用者負担。



▲詳しくは
上下水道局ホームページへ



▲最大9m先まで設置可能
(延長セット3個使用時)

お問合せ

総務課 企画係

☎ 0952-33-1330

E-mail: suisomu@city.saga.lg.jp