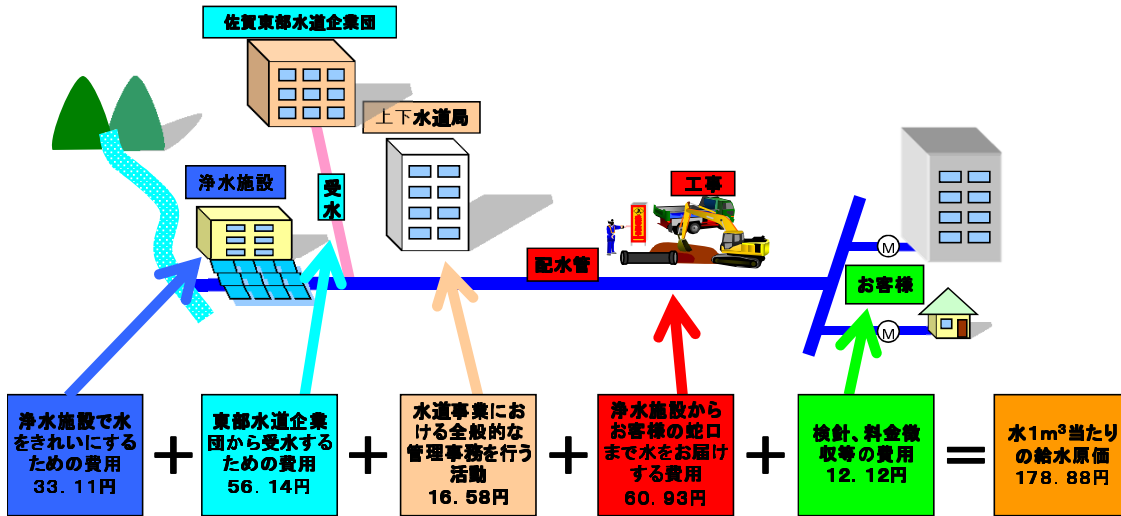


ABC分析結果（上水道事業） （平成24年度現在）

※24年度決算（24年4月1日～25年3月31日）数値より

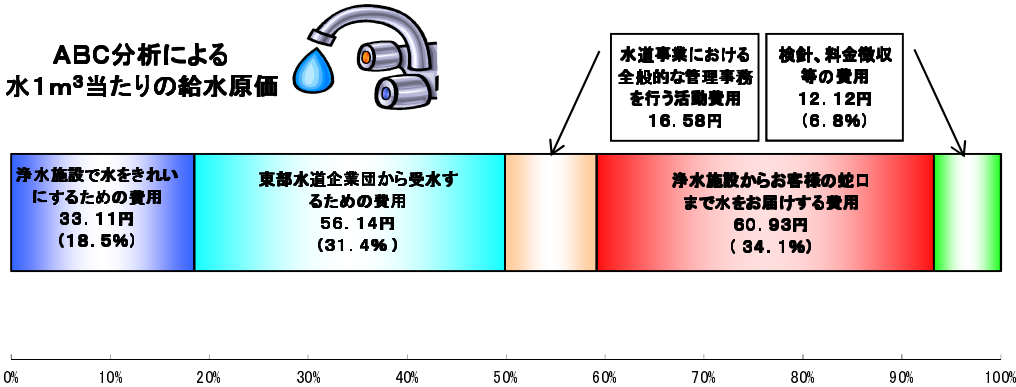
1. ABC分析のイメージによる結果



ABC分析給水原価(単位:円)

	給水原価(円)	税抜額(円)	割合
浄水施設で水をきれいにするための費用	33.11	664,341,138	18.5%
東部水道企業団から受水するための費用	56.14	1,126,355,763	31.4%
水道事業における全般的な管理事務を行う活動	16.58	332,637,323	9.3%
浄水施設からお客様の蛇口まで水をお届けする費用	60.93	1,222,383,748	34.1%
検針、料金徴収等の費用	12.12	243,283,859	6.8%
計	178.88	3,589,001,831	100.0%

ABC分析による
水1m³当たりの給水原価



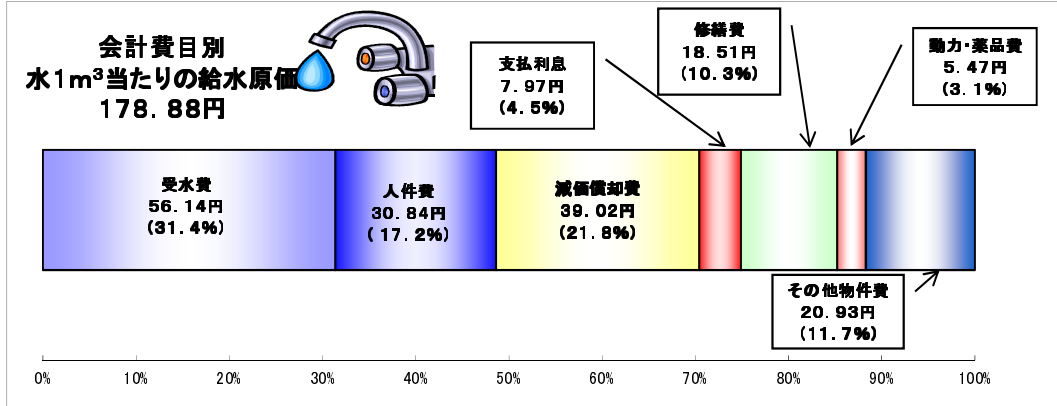
【分析結果】

給水原価は、前年度179.21円、本年度178.88円で0.33円減少している。
これは、「浄水場からお客様の蛇口まで水をお届けする費用」の修繕費や「浄水施設で水をきれいにするための費用」の動力・薬品費が減少した結果である。
しかし、有収水量が年々減少しているため、今後も、施設の効率化等の検討を進め、より一層の費用の抑制に努めていく必要がある。

2. 参考

会計費目別給水原価(単位:円)

	給水原価(円)	税抜額(円)	割合
受水費	56.14	1,126,355,763	31.4%
人件費	30.84	618,885,476	17.2%
減価償却費	39.02	782,829,946	21.8%
支払利息	7.97	159,923,136	4.5%
修繕費	18.51	371,333,167	10.3%
動力・薬品費	5.47	109,723,059	3.1%
その他物件費	20.93	419,951,284	11.7%
計	178.88	3,589,001,831	100.0%



3. ABC分析グラフ

