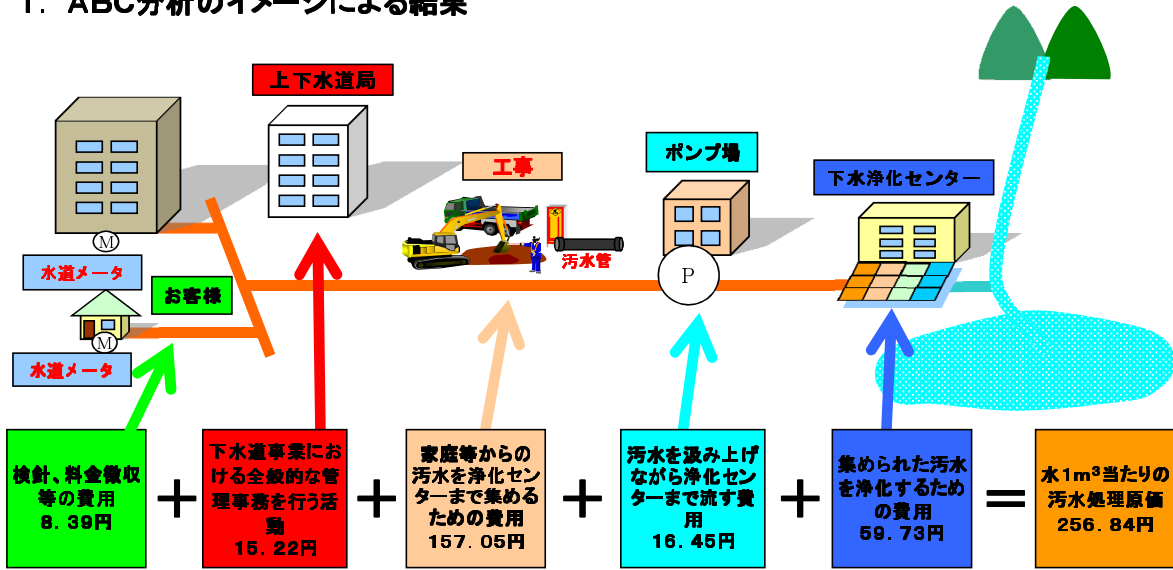


ABC分析結果（公共下水道事業） （平成24年度現在）

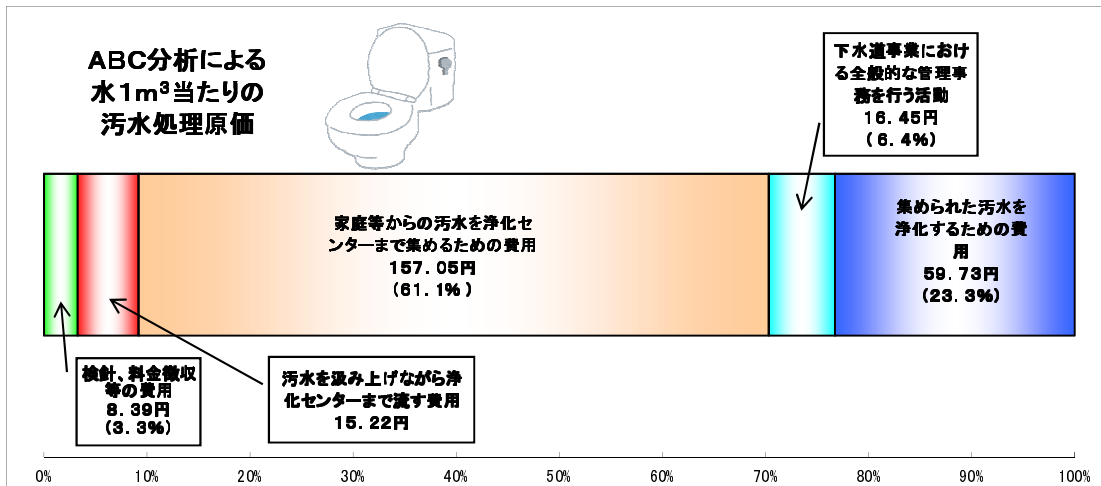
※24年度決算（24年4月1日～25年3月31日）数値より
（公共下水道事業に含まれている雨水処理に関する費用は控除し、汚水に関する費用のみの分析。）

1. ABC分析のイメージによる結果



ABC分析汚水処理原価(単位:円)

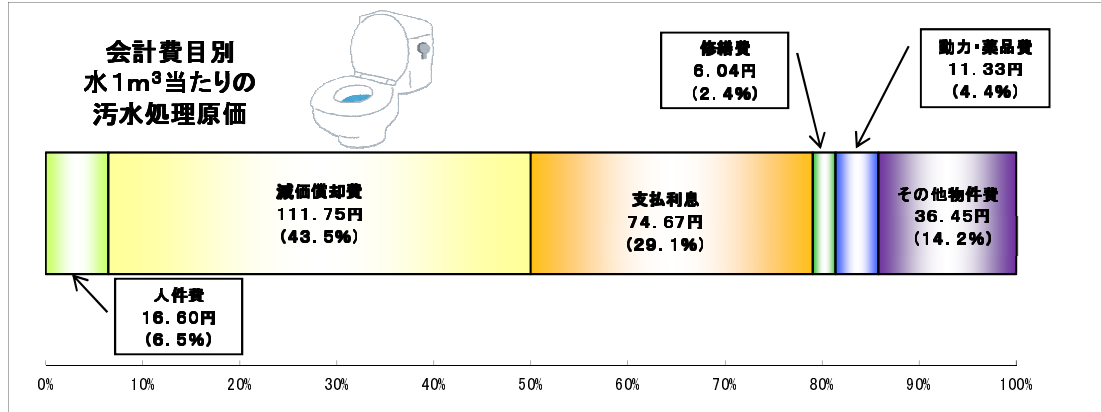
| | 汚水処理原価(円) | 税抜額(円) | 割合 |
|---------------------------|-----------|---------------|--------|
| 検針、料金徴収等の費用 | 8.39 | 126,015,746 | 3.3% |
| 下水道事業における全般的な管理事務を行う活動 | 15.22 | 228,626,503 | 5.9% |
| 家庭等からの汚水を浄化センターまで集めるための費用 | 157.05 | 2,358,797,665 | 61.1% |
| 汚水を汲み上げながら浄化センターまで流す費用 | 16.45 | 247,069,473 | 6.4% |
| 集められた汚水を浄化するための費用 | 59.73 | 897,238,893 | 23.3% |
| 計 | 256.84 | 3,857,748,280 | 100.0% |



2. 参考

会計費目別汚水処理原価(単位:円)

| | 汚水処理原価(円) | 税抜額(円) | 割合 |
|--------|-----------|---------------|--------|
| 人件費 | 16.60 | 249,278,187 | 6.5% |
| 減価償却費 | 111.75 | 1,678,431,499 | 43.5% |
| 支払利息 | 74.67 | 1,121,621,154 | 29.1% |
| 修繕費 | 6.04 | 90,665,467 | 2.4% |
| 動力・薬品費 | 11.33 | 170,233,021 | 4.4% |
| その他物件費 | 36.45 | 547,518,952 | 14.2% |
| 計 | 256.84 | 3,857,748,280 | 100.0% |



3. ABC分析グラフ

